**EXCELENTÍSSIMO SENHOR DOUTOR JUIZ DE DIREITO DA 01ª VARA CÍVEL DA COMARCA DE GUARULHOS DO ESTADO DE SÃO PAULO**

**Recuperação Judicial**
**Autos n° 1027443-57.2016.8.26.0224**

**LASPRO CONSULTORES LTDA**., neste ato representada pelo Dr. **ORESTE NESTOR DE SOUZA LASPRO** nomeada Administradora Administrador Judicial nos autos da Recuperação Judicial requerida por **BRASIMPAR INDÚSTRIA METALÚRGICA - EIRELI** vem, respeitosamente, à presença de Vossa Excelência, com fulcro no artigo 22, II, "a" e "c" da Lei n° 11.101/2005 apresentar **Relatório das Atividades da Recuperanda** referente ao período de **Setembro e Outubro de 2020.**

**Brasil**
**Rua Major Quedinho, 111 - 18º andar**
**01050-030 - São Paulo**
**www.lasproconsultores.com.br**
**Fone: +55-11-3211-3010**
**Fax: +55-11-3255-3727**

**Itália**
**Edoardo Ricci Avvocati**
**Via Visconti di Modrone nº 8/10**
**20122 - Milão**
**www.edoardoricci.it**
**Fone: + 39-02 79 47 65**
**Fax: + 39-02 78 44 97**

**Sumário**

I. INTRODUÇÃO ..... 3
II. DA SITUAÇÃO ECONÔMICO-FINANCEIRA ..... 4
A. Balanço Patrimonial ..... 4
B. Demonstração do Resultado do Exercício ..... 14
C. Fluxo de Caixa ..... 17
D. Funcionários ..... 17
E. Impostos ..... 18
III. CUMPRIMENTO DO PLANO DE RECUPERAÇÃO JUDICIAL ..... 18
IV. DAS PENDÊNCIAS ..... 19
V. DILIGENCIA ..... 20
VI. DA CONCLUSÃO ..... 26
VII. DO ENCERRAMENTO ..... 27

## I. INTRODUÇÃO

1. A **BRASIMPAR INDÚSTRIA METALÚRGICA EIRELI** situada a Rua Amélia Lago nº 200, cidade de Guarulhos – São Paulo, inscrita no CNPJ sob nº 54.183.819/0001-60 está presente no mercado desde 1985, atuante nos mais diversos segmentos de fixadores, para variados setores, tais como: Indústrias Automotivas, Tratores, Máquinas e Equipamentos Agrícolas, Indústrias Petroquímicas e Petrolíferas, Indústrias Têxteis, Indústrias de Máquinas e Equipamentos, Estruturas Metálicas, Eletrificação, Mineração, Naval, Construção Civil, Siderurgia, Caldeiraria e outros.

2. Tem seu quadro social constituído por:

| Quadro Societário | | | |
|---|---|---|---|
| Sócio Titular | Quotas | Capital Social | % |
| José Felicio Brunetto | 100.000 | R$ 100.000,00 | 100% |

3. Em razão dos acontecimentos vivenciados mundialmente nos últimos anos, além de crises específicas, em 28 de julho de 2016, apresentou pedido de recuperação judicial, cujo deferimento ocorreu em 12 de agosto de 2016, sendo este publicado no Diário da Justiça Eletrônico do Estado do Estado de São Paulo na data de 16 de agosto de 2016.

4. Em 25 de abril de 2019, foi publicada a decisão homologatória do Plano de Recuperação Judicial.

## II. DA SITUAÇÃO ECONÔMICO-FINANCEIRA

5. Cabe observar que a Recuperanda é a responsável pelo fornecimento das informações acerca de suas atividades contempladas neste Relatório, inclusive sob as penas do artigo 171, da Lei nº 11.101/05.

6. A situação operacional é apresentada a partir dos documentos solicitados à Recuperanda conforme: **(A)** Balanço Patrimonial; **(B)** Demonstração do Resultado do Exercício; **(C)** Fluxo de Caixa; **(D)** Funcionários; e, **(E)** Impostos.

7. As informações que seguem foram compiladas dos balancetes mensais de agosto de 2020, já apresentado em relatório anterior, a outubro de 2020, os quais foram disponibilizados pela Recuperanda.

### A. Balanço Patrimonial

8. O ativo total apresentou média de crescimento mensal de 2% nos meses de setembro e outubro de 2020, perfazendo o montante de R$ 9.724.118 (nove milhões, setecentos e vinte e quatro mil, cento e dezoito reais) em bens e direitos, estando às rubricas de maior representatividade, transcritas abaixo.

9. Com representatividade de 58% do ativo total, **Outros Créditos** alocados em curto e longo prazo somaram R$ 5.645.020 (cinco milhões, seiscentos e quarenta e cinco mil e vinte reais).

- Em curto prazo, apresentou aumento de 6% no transcorrer dos meses analisados, decorrentes de movimentações relativas à antecipação de recursos a terceiros, atingindo o saldo de R$ 1.911.543 (um milhão, novecentos e onze mil, quinhentos e quarenta e três reais) em outubro de

2020, dos quais 82% referem-se a Adiantamentos Diversos, 15% a Adiantamento a Fornecedor e o restante distribuídos em Empréstimos a Funcionários e Adiantamento de Férias.

- A alínea referente à Empréstimo a Funcionários não apresentou movimentação no período em análise, mantendo o saldo de R$ 63.094 (sessenta e três mil e noventa e quatro reais), indicando que os valores não estão sendo descontados dos funcionários.
- Adiantamento a Fornecedores em curto prazo somou R$ 286.434 (duzentos e oitenta e seis mil, quatrocentos e trinta e quatro reais) em outubro de 2020, sendo este valor condizente com o relatório financeiro disponibilizado do mesmo período.
- Adiantamentos Diversos apresentou saldo de R$ 1.558.637 (um milhão, quinhentos e cinquenta e oito mil, seiscentos e trinta e sete reais), não sendo especificado a que se referem tais adiantamentos.
  - ✓ Não foi disponibilizado relatório financeiro para conciliação do saldo contábil.

- Em longo prazo, Adiantamentos Diversos e Depósitos Judiciais, constituídos em janeiro de 2020, somaram em outubro de 2020, o montante de R$ 3.733.477 (três milhões, setecentos e trinta e três mil, quatrocentos e setenta e sete reais), dos quais, 98% referem-se a Adiantamentos Diversos conforme identificado no balancete de verificação dos períodos analisados.
  - Não foi disponibilizado relatório financeiro com abertura de valores para validação do saldo contábil de setembro e outubro de 2020.

10. Os **Estoques** corresponderam a 19% do ativo total, perfazendo em outubro de 2020, o montante de R$ 1.846.027 (um milhão, oitocentos e quarenta e seis mil e vinte e sete reais), composto por 64% de Produtos Acabados e 36% de Matéria-Prima.

- Foi disponibilizado, o relatório com a composição de estoque referente a setembro e outubro de 2020, contendo valores em peso, sendo necessário

que o relatório apresente os valores financeiros (em R$), para a validação dos saldos contábeis.

- Ressalta-se que esta solicitação já foi efetuada em relatórios já reportados.

11. Os valores a receber de **Clientes** representaram 16% do ativo total em outubro de 2020, totalizando recebíveis de R$ 1.571.668 (um milhão, quinhentos e setenta e um mil, seiscentos e sessenta e oito reais), com aumento em seus recebíveis de 19% em setembro e 9 % em outubro de 2020.

- Ademais, foi disponibilizado o relatório de contas a receber, emitido em 12 de novembro de 2020, totalizando R$ 1.666.886 (um milhão, seiscentos e sessenta e seis mil, oitocentos e oitenta e seis reais), onde permanece a diferença entre o relatório financeiro e o saldo contábil no valor de R$ 95.218 (noventa cinco mil, duzentos e oito reais), conforme já mencionada em relatório anterior.

12. O **Imobilizado/Intangível** perfez o montante liquido de R$ 423.955 (quatrocentos e vinte e três mil, novecentos e cinquenta e cinco reais) em outubro de 2020, com o reconhecimento das **Depreciações** mensais, indicando que 83% dos ativos encontram-se depreciados.

- Foi disponibilizado relatório de bens patrimoniais e depreciação, condizentes com os saldos contábeis do mesmo período.
    - ✓ Os bens patrimoniais alocam os bens Intangíveis, com saldo de R$ 13.538 (treze mil, quinhentos e trinta e oito reais) em outubro de 2020.

13. O **Disponível** apresentou redução de 43% em setembro e acréscimo de 20% em outubro de 2020, atingindo saldo de R$ 160.513 (cento e sessenta mil, quinhentos e treze reais) distribuídos conforme gráfico a seguir:

| Banco Contas Movimento | ago/20 | set/20 | out/20 |
|---|---|---|---|
| Banco Safra c/c 203231 | 5.132 | 21.229 | 51.973 |
| Banco Itau c/c 52134-9 | 62.150 | 24.572 | 10.928 |
| Banco Bradesco c/c 153773-3 | 36 | 36 | 36 |
| Banco Safra Conta Vinculada - 9455802 | 53.818 | 973 | - |
| | **121.135** | **46.810** | **62.938** |

- Sem movimentação nos meses analisados, os Recursos Bloqueados, mantiveram o saldo de R$ 84.297 (oitenta e quatro mil, duzentos e noventa e sete reais) em outubro de 2020, distribuídos conforme quadro abaixo:

| Banco Contas Bloqueadas - R$ | ago/20 | set/20 | out/20 |
|---|---|---|---|
| Bco Itau c/c 52134-9 | 80.753 | 80.753 | 80.753 |
| Bradesco c/c 0153773 Bloq.Ordem Judicial | 2.100 | 2.100 | 2.100 |
| Banco Safra - 203231 | 1.444 | 1.444 | 1.444 |
| | **84.297** | **84.297** | **84.297** |

- As aplicações financeiras somaram R$ 13.278 (treze mil, duzentos e setenta e oito reais) em outubro de 2020, segregadas em:

| Aplicações Financeiras - R$ | ago/20 | set/20 | out/20 |
|---|---|---|---|
| Poupanca Banco Safra | 30.966 | 2.556 | 12.925 |
| Aplicação Financeira Bradesco S/A | 435 | 419 | 353 |
| | **31.401** | **2.975** | **13.278** |

- Identifica-se, nos balancetes disponibilizados, movimentação mensal, entre entradas e saídas de aproximadamente R$ 4.000.000 (quatro milhões de reais), no período analisado, concentradas na maior parte nas contas correntes mantidas junto ao Banco Itaú e Safra.
- Ademais, para o período analisado, não foram disponibilizados os extratos bancários para validação dos saldos contábeis apresentados.

14. A rubrica **Investimentos**, relativos a consórcios, apresentou aumento em outubro de 2020 de R$ 574 (quinhentos e setenta e quatro reais), totalizando saldo investido de R$ 71.645 (setenta e um mil, seiscentos e quarenta e cinco reais).

15. Os **Impostos a Recuperar** permaneceram com o valor de R$ 4.121 (quatro mil, cento e vinte e um reais) em outubro de 2020, referentes a créditos compensáveis de IRPJ, CSLL e ICMS ST.

16. A rubrica **Despesas Antecipadas**, composto integralmente por Seguros de Prédios/Bens e Estoques, encerrou o mês de outubro de 2020, com o valor de R$ 1.168 (um mil, cento e sessenta e oito reais), indicando que as amortizações mensais são efetuadas regularmente.

**Em R$**

| Balanço Patrimonial | mai/20 | jun/20 | jul/20 | ago/20 | set/20 | out/20 |
|---|---|---|---|---|---|---|
| **Ativo** | **8.940.186** | **8.988.331** | **9.129.208** | **9.298.404** | **9.507.907** | **9.724.118** |
| **Circulante** | **4.697.762** | **4.750.657** | **4.879.450** | **5.056.727** | **5.271.305** | **5.495.040** |
| Disponivel | 148.587 | 145.212 | 257.218 | 236.834 | 134.083 | 160.513 |
| Clientes | 1.268.519 | 1.274.567 | 1.123.375 | 1.214.650 | 1.443.134 | 1.571.668 |
| Estoque | 1.638.919 | 1.632.865 | 1.713.446 | 1.806.238 | 1.800.886 | 1.846.027 |
| Impostos a Recuperar | 4.121 | 4.121 | 4.121 | 4.121 | 4.121 | 4.121 |
| Despesa antecipada | 2.628 | 2.336 | 2.044 | 1.752 | 1.460 | 1.168 |
| Outros créditos | 1.634.989 | 1.691.556 | 1.779.246 | 1.793.132 | 1.887.622 | 1.911.543 |
| **Não Circulante** | **4.242.424** | **4.237.674** | **4.249.758** | **4.241.677** | **4.236.601** | **4.229.077** |
| Investimentos | 69.941 | 70.506 | 71.071 | 71.071 | 71.071 | 71.645 |
| Outros créditos | 3.733.477 | 3.733.477 | 3.733.477 | 3.733.477 | 3.733.477 | 3.733.477 |
| **Imobilizado/Intangivel** | **439.005** | **433.691** | **445.210** | **437.129** | **432.053** | **423.955** |
| *Bens em uso* | *2.475.964* | *2.478.902* | *2.498.502* | *2.498.502* | *2.501.532* | *2.501.532* |
| *(-) Depreciação* | *- 2.036.959* | *- 2.045.211* | *- 2.053.292* | *- 2.061.372* | *- 2.069.478* | *- 2.077.576* |

17. O **Endividamento** de outubro de 2020 perfaz o montante de R$ 28.013.019 (vinte e oito milhões, treze mil e dezenove reais), apontando crescimento de 2% em relação ao montante apresentado em agosto de 2020, composto pelas rubricas descritas a seguir.

18. As **Obrigações Trabalhistas** representaram 41% do endividamento total de outubro de 2020 equivalentes a R$ 11.576.259 (onze milhões, quinhentos e setenta e seis mil, duzentos e cinquenta e nove reais), com pequeno crescimento no período analisado, relativos à escrituração da folha de pagamento, que contém valores de encargos sociais, provisões de férias e 13º salários e remunerações a empregados:

| Obrigações Trabalhistas - R$ | ago/20 | set/20 | out/20 |
|---|---|---|---|
| Contingências de INSS | 8.558.721 | 8.558.721 | 8.558.721 |
| Encargos Sociais Pagar | 2.297.941 | 2.289.656 | 2.230.393 |
| Provisões de Férias e 13° Salários | 586.647 | 620.449 | 639.999 |
| Remunerações a Empregados | 117.732 | 121.467 | 147.146 |
| | **11.561.041** | **11.590.294** | **11.576.259** |

- Foi enviado razão das contas contábeis onde é possível identificar valores referentes a recolhimentos de encargos sociais, pagamentos de salários e demais contribuições.
- Não foram disponibilizados relatórios de Provisão de Férias e 13° Salários, para conciliação dos saldos contábeis do período em análise.

19. Os **Impostos a Recolher** representaram 40% do total de dívidas constituídas em outubro de 2020, com aumento mensal de 2% relativos a apurações de impostos sobre vendas e compras de mercadorias e/ou serviços, somando endividamento tributário de R$ 11.258.646 (onze milhões, duzentos e cinquenta e oito mil, seiscentos e quarenta e seis reais).

- Abaixo segue gráfico dos impostos de maior representatividade na rubrica:

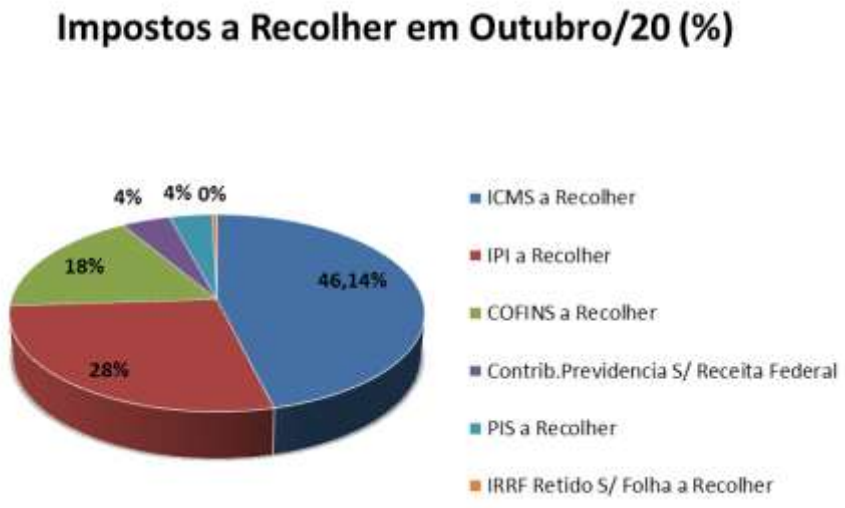


20. Os **Credores Recuperação Judicial** não apresentaram variações nos meses analisados, permanecendo com saldo de R$ 4.134.659 (quatro milhões, cento e trinta e quatro mil, seiscentos e cinquenta e nove reais), perfazendo 15% do endividamento de outubro de 2020.

- O relatório financeiro disponibilizado refere-se a Empréstimos/Financiamentos Bancários – Recuperação Judicial, totalizando R$ 3.004.811 (três milhões, quatro mil, oitocentos e onze reais), condizente com o saldo contábil apresentado em outubro de 2020.
- O valor referente a Fornecedores – Recuperação Judicial somou R$ 1.129.848 (um milhão, cento e vinte e nove mil, oitocentos e quarenta e oito reais), não sendo disponibilizado relatório financeiro para a validação do saldo contábil.

21. As **Outras Obrigações** de curto e longo prazo somaram em outubro de 2020, R$ 1.099.662 (um milhão, noventa e nove mil, seiscentos e sessenta e dois reais), segregados em:

- Em curto prazo somou valores relativos à Adiantamento de Clientes e Outras Contas a Pagar, com aumento de 12% totalizando o saldo de R$ 399.004 (trezentos e noventa e nove mil e quatro reais), dos quais, 99% referem-se a antecipações de clientes e o restante a outras contas a pagar.
- Em longo prazo não apontaram movimentação permanecendo o valor de R$ 700.657 (setecentos mil, seiscentos e cinquenta e sete reais) em outubro de 2020, sendo 84% do saldo relativo à Provisão para Contingência e o restante a Conta Corrente – Diversos.
    - ✓ Não foram disponibilizados relatórios financeiros para a validação dos saldos contábeis.

22. As obrigações com os **Fornecedores** apresentaram crescimento de 19% e 4% no transcorrer dos meses analisados, totalizando R$ 644.450 (seiscentos e quarenta e quatro mil, quatrocentos e cinquenta reais) em outubro de 2020, dos quais, 27% referem-se à empresa Açotubo, 25% Sacchelli e o restante aos demais fornecedores, com vencimento para os meses de novembro e dezembro de 2020.

- Foi disponibilizado relatório de contas a pagar, condizente com o saldo contábil apresentado do mesmo período.

23. Os **Empréstimos** mantiveram o saldo de R$ 100.000 (cem mil reais) em outubro de 2020, sendo o credor Rodrigo Cesar Brunetto conforme os demonstrativos contábeis.

24. O **Patrimônio Líquido** detém saldo a descoberto de R$ 19.089.559 (dezenove milhões, oitenta e nove mil, quinhentos e cinquenta e nove reais) em outubro de 2020, reflexo dos **Prejuízos Acumulados** de exercícios anteriores, somados ao exercício de 2020, que totalizaram R$ 19.823.653 (dezenove milhões, oitocentos e vinte e três mil, seiscentos e cinquenta e três reais) no final desta análise.

**Em R$**

| Balanço Patrimonial | mai/20 | jun/20 | jul/20 | ago/20 | set/20 | out/20 |
|---|---|---|---|---|---|---|
| **Passivo** | **8.940.186** | **8.988.331** | **9.129.208** | **9.298.404** | **9.507.907** | **9.724.118** |
| **Circulante** | **22.242.341** | **22.554.485** | **22.844.811** | **23.117.115** | **23.522.641** | **23.878.360** |
| Fornecedores | 399.442 | 399.458 | 399.080 | 518.549 | 619.560 | 644.450 |
| Impostos a Recolher | 10.083.991 | 10.255.358 | 10.456.709 | 10.681.839 | 10.961.411 | 11.258.646 |
| Obrigações trabalhistas | 11.454.808 | 11.558.941 | 11.592.842 | 11.561.041 | 11.590.294 | 11.576.259 |
| Outras Obrigações | 304.100 | 340.729 | 396.180 | 355.686 | 351.376 | 399.004 |
| **Não Circulante** | **4.935.316** | **4.935.316** | **4.935.316** | **4.935.316** | **4.935.316** | **4.935.316** |
| Credores - RJ | 4.134.659 | 4.134.659 | 4.134.659 | 4.134.659 | 4.134.659 | 4.134.659 |
| Emprestimos | 100.000 | 100.000 | 100.000 | 100.000 | 100.000 | 100.000 |
| Outras Obrigações | 700.657 | 700.657 | 700.657 | 700.657 | 700.657 | 700.657 |
| **Patrimônio Líquido** | **- 18.237.471** | **- 18.501.470** | **- 18.650.920** | **- 18.754.028** | **- 18.950.051** | **- 19.089.559** |
| Capital Social | 100.000 | 100.000 | 100.000 | 100.000 | 100.000 | 100.000 |
| Reserva de capital | 634.095 | 634.095 | 634.095 | 634.095 | 634.095 | 634.095 |
| Lucro/Prejuizo Acumulado | - 18.448.885 | - 18.448.885 | - 19.235.565 | - 19.235.565 | - 19.684.146 | - 19.684.146 |
| **Lucro/Prejuizo do Periodo** | **- 522.681** | **- 786.680** | **- 149.449** | **- 252.557** | **- 448.580** | **- 139.507** |

25. Com base nos dados patrimoniais apresentados acima, pode proceder a análise dos **índices de liquidez**, que não apresentaram variações expressivas nos meses analisados, permanecendo em situação insatisfatória, como segue:

- O índice de **Liquidez Corrente** mede a capacidade de quitação das dívidas vencidas e com vencimento em curto prazo, com recursos disponíveis e

realizáveis em curto prazo, tendo em outubro de 2020, liquidez de R$ 0,23 (vinte e três centavos de real) para cada real devido.

- O índice **Liquidez Geral** mede a capacidade de quitação de todas as dívidas da empresa utilizando-se de todos seus disponíveis e realizáveis, tendo em outubro de 2020, capacidade de quitação de R$ 0,32 (trinta e dois centavos de real) de cada real devido.

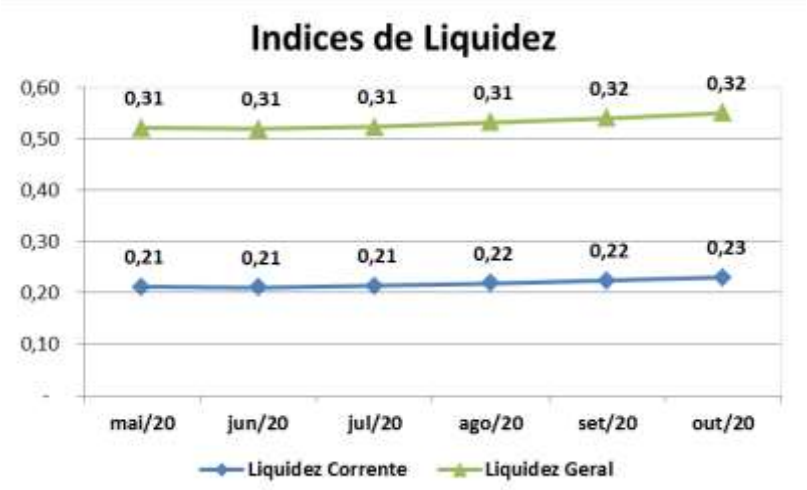


26. O **Endividamento Geral** apura o percentual que a participação do capital de terceiros (dívidas) representa do ativo total, demonstrando o grau de dependência financeira. Embora apresente tendência decrescente no período analisado, mantém situação insatisfatória, haja vista que, suas dívidas superam em 196% a totalidade de seus bens e direitos em outubro de 2020.

| Indicadores | mai/20 | jun/20 | jul/20 | ago/20 | set/20 | out/20 |
|---|---|---|---|---|---|---|
| Endividamento | 304% | 306% | 304% | 302% | 299% | 296% |

## B. Demonstração do Resultado do Exercício

27. A **Receita Bruta** apresentou crescimento nos meses em análise, sendo 14% em setembro e 7% em outubro de 2020 somando R$ 11.902.233 (onze milhões, novecentos e dois mil, duzentos e trinta e três reais).

- Abaixo a evolução mensal do faturamento do exercício de 2020:

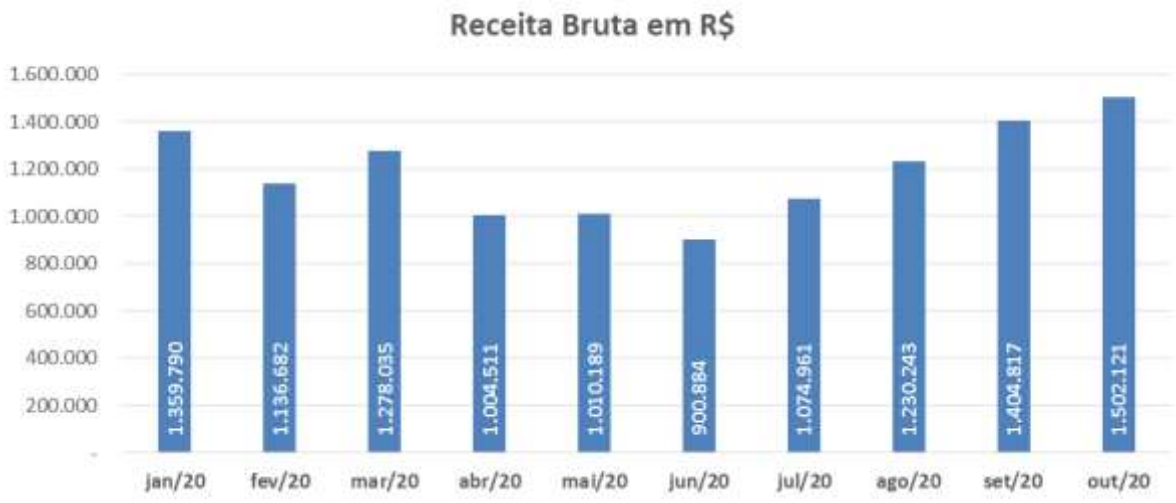


28. Após as **Deduções** relativas aos impostos incidentes sobre o faturamento e as devoluções, montou **Receita Líquida** de R$ 7.903.161 (sete milhões, novecentos e três mil, cento e sessenta e um reais) de janeiro a outubro de 2020.

29. O **Custo** de mercadoria vendida somou em outubro de 2020, R$ 3.795.276 (três milhões, setecentos e noventa e cinco mil, duzentos e setenta e seis reais), correspondendo a 48% da **Receita** líquida.

30. As **Despesas Operacionais** representam o maior dispêndio incorrido, ultrapassando o **Lucro Bruto** auferido no período, não restando margem para cobrir os demais gastos oriundos da operação, somando em outubro

de 2020, R$ 5.945.692 (cinco milhões, novecentos e quarenta e cinco mil, seiscentos e noventa e dois reais).

- Cabe mencionar que nesta rubrica estão alocados os gastos com pessoal com representatividade de 68% do saldo acumulado, e 29% são relativos a gastos gerais que incluem despesas com prestação de serviços de terceiros, fretes e carretos, consumo, dentre outros.

31. As **Despesas Tributárias** totalizaram em outubro de 2020, o montante de R$ 65.383 (sessenta e cinco mil, trezentos e oitenta e três reais), divididos em taxas federais e municipais.

32. As **Outras Receitas/Despesas Operacionais** montaram até outubro de 2020, gastos no valor de R$ 55.157 (cinquenta e cinco mil, cento e cinquenta e sete reais), referentes às despesas não dedutíveis e contribuições e doações, somados a reversão de provisão de devedores duvidosos.

33. As **Receitas/Despesas Não Operacionais** auferiram gastos de R$ 12.098 (doze mil e noventa e oito reais) até outubro de 2020, composto pelas alíneas: provisão para perdas nos recebimentos de créditos e outros resultados.

34. As **Despesas Financeiras** perfazem o montante de R$ 51.136 (cinquenta e um mil, cento e trinta e seis reais) até outubro de 2020, distribuídas entre despesas bancárias, juros passivos e descontos concedidos.

35. As **Receitas Financeiras** totalizaram até outubro de 2020, a importância de R$ 8.447 (oito mil, quatrocentos e quarenta e sete reais) composta principalmente por juros ativos.

36. Devido ao elevado gasto operacional, principalmente com pessoal, o **Resultado** auferido foi **Prejuízo Contábil** de R$ 1.892.594 (um milhão, oitocentos e noventa e dois mil, quinhentos e noventa e quatro reais) somados até outubro de 2020.

**Em R$ - Mensal**

| Demonstração do Resultado: | mai/20 | jun/20 | jul/20 | ago/20 | set/20 | out/20 | 2020 |
|---|---|---|---|---|---|---|---|
| **Receita** | **1.010.189** | **900.884** | **1.074.961** | **1.230.243** | **1.404.817** | **1.502.121** | **11.902.233** |
| *(-) Deduções* | *- 326.737* | *- 292.249* | *- 395.744* | *- 377.976* | *- 462.174* | *- 505.045* | *- 3.999.072* |
| **Receita Líquida** | **683.452** | **608.635** | **679.216** | **852.268** | **942.644** | **997.076** | **7.903.161** |
| *(-) Custo* | *- 381.779* | *- 337.118* | *- 267.903* | *- 361.303* | *- 521.468* | *- 438.584* | *- 3.795.276* |
| **Lucro Bruto** | **301.673** | **271.517** | **411.314** | **490.964** | **421.175** | **558.492** | **4.107.885** |
| **Despesas Operacionais** | **- 542.187** | **- 531.232** | **- 557.383** | **- 590.847** | **- 609.346** | **- 693.014** | **- 5.945.692** |
| *(-) Despesas Administrativas* | *- 516.642* | *- 487.794* | *- 544.584* | *- 599.443* | *- 577.907* | *- 678.496* | *- 5.740.420* |
| *(-) Despesas Tributárias* | *- 1.624* | *- 3.491* | *- 5.419* | *- 7.591* | *- 23.333* | *- 6.420* | *- 65.383* |
| *(-) Depreciação - Despesa* | *- 8.226* | *- 8.252* | *- 8.081* | *- 8.081* | *- 8.106* | *- 8.098* | *- 84.732* |
| *Outras Receitas/Despesas Operacionais* | *- 15.696* | *- 31.694* | *701* | *24.267* | | | *- 55.157* |
| **Resultado Operacional** | **- 240.514** | **- 259.715** | **- 146.070** | **- 99.883** | **- 188.171** | **- 134.522** | **- 1.837.807** |
| **Resultado Financeiro** | **- 4.211** | **- 4.285** | **- 3.379** | **- 3.225** | **- 7.852** | **- 4.986** | **- 42.689** |
| *(-) Despesa Financeira* | *- 5.193* | *- 4.613* | *- 4.602* | *- 3.311* | *- 8.270* | *- 5.127* | *- 51.136* |
| *Receita Financeira* | *982* | *328* | *1.222* | *85* | *418* | *141* | *8.447* |
| **Receitas/Despesas Não Operacionais** | **-** | **-** | **-** | | | | **- 12.098** |
| **Resultado antes do IRPJ e CSLL** | **- 244.725** | **- 263.999** | **- 149.449** | **- 103.108** | **- 196.023** | **- 139.507** | **- 1.892.594** |
| **Resultado do Periodo** | **- 244.725** | **- 263.999** | **- 149.449** | **- 103.108** | **- 196.023** | **- 139.507** | **- 1.892.594** |

37. Em análise ao Resumo da **DRE**, temos:

**Brasil**
**Rua Major Quedinho, 111 - 18º andar**
**01050-030 - São Paulo**
**www.lasproconsultores.com.br**
**Fone: +55-11-3211-3010**
**Fax: +55-11-3255-3727**

**Itália**
**Edoardo Ricci Avvocati**
**Via Visconti di Modrone nº 8/10**
**20122 - Milão**
**www.edoardoricci.it**
**Fone: + 39-02 79 47 65**
**Fax: + 39-02 78 44 97**

- **Receita Líquida X Custos**: Nota-se que os Custos apresentaram constante flutuação, não acompanhando a mesma oscilação da Receita Líquida, indicando que não estão diretamente relacionados.
- **Receita Líquida X Despesas Operacionais:** Observa-se que as Despesas Operacionais se apresentam de forma linear, não estando diretamente relacionada à Receita Liquida.
- **Receita Líquida X Resultado do Período:** O Resultado do Período apresenta reflexo dos gastos operacionais, que absorvem toda a margem da Receita Líquida, após a dedução dos custos, contudo, nota-se similaridade entre a tendência do resultado e o faturamento auferido.

## C. Fluxo de Caixa

38. Não foram disponibilizados relatórios de fluxo de caixa dos períodos analisados.

## D. Funcionários

39. Para o período analisado, não foram disponibilizados relatórios de folha de pagamento, provisão de 13º salário e férias e guias de recolhimento referente à FGTS, INSS, SEFIP e DARF.

40. O quadro abaixo demonstra a evolução do quadro de funcionários somente até o mês de agosto, devido à falta dos relatórios complementares de setembro e outubro de 2020.

| Funcionários: | mai/20 | jun/20 | jul/20 | ago/20 | set/20 | out/20 |
|---|---|---|---|---|---|---|
| Ativos | 81 | 81 | 83 | 83 | N/I | N/I |
| Demitidos | 9 | - | - | - | N/I | N/I |
| Admitidos | - | - | 2 | - | N/I | N/I |
| Total | 81 | 81 | 83 | 83 | | |

*Fonte: folha de pagamento*

*N/I : Não Informado*

## E. Impostos

41. Foram disponibilizados, os registros de apuração do IPI, ICMS, e PIS e COFINS, devidamente conciliado com valores contabilizados no período de competência, além dos comprovantes de pagamento disponibilizados em setembro e outubro de 2020 de: IRRF terceiros, PCC retido (PIS/COFINS/CSLL), ICMS-ST, e ainda comprovantes de envio de SPED fiscal, GIA e DCTF.

42. Ademais, foi disponibilizada a conciliação contábil dos valores em aberto relativos a tributos não pagos, demonstrando a competência de origem.

## III. CUMPRIMENTO DO PLANO DE RECUPERAÇÃO JUDICIAL

43. Em Assembleia Geral de Credores ocorrida em 12 de fevereiro de 2019, foi aprovado o Plano de Recuperação Judicial apresentado pela Recuperandas às fls. 877/944, homologado pela Decisão de fls. 25379/25383, em 17 de abril de 2019.

44. Às fls. 25.897/25.909, a Recuperanda apresentou manifestação requerendo a suspensão do pagamento dos créditos trabalhistas e convocação de nova assembleia geral de credores para apresentação de nova forma de pagamento. O pedido em fomento foi indeferido conforme decisão de fls. 25.943/25.944, sendo que às fls. 26.028/26.032 foi apresentado *"Primeiro Aditivo ao*

*Plano de Recuperação Judicial Apresentado em Juízo"* com nova proposta para pagamento do saldo remanescente das classes I e IV, o qual ainda não foi objeto de exame pelos credores.

45. A Assembleia Geral dos Credores, para a aprovação do Aditivo do Plano de Recuperação Judicial, está prevista para o dia 09 de novembro de 2020, primeira convocação, e dia 16 de novembro de 2020, segunda convocação, conforme fls. 26.219/26.220.

46. Conforme apresentado as fls. 26.329/26.331, devido à falta de tempo hábil para a realização da Assembleia Geral dos Credores, foi sugerida nova data para a realização nos dias 12 de março de 2021, primeira convocação e 19 de março de 2021, segunda convocação.

47. Assim, permanece inalterada a informação constante no relatório mensal de janeiro/2020 quanto ao pagamento do montante total de R$ 152.580,91 (cento e cinquenta e dois mil, quinhentos e oitenta reais e noventa e um centavos), referentes à quitação de 08 (oito) credores da classe I – credores titulares de créditos derivados da legislação do trabalho ou decorrentes de acidentes de trabalho.

Em R$ - atualizado ate 21/01/2020

| CREDOR | QUADRO GERAL DE CREDORES - AJ | | TOTAL PAGO ATE 01/2020 | | SALDO REMANESCENTE | |
|---|---|---|---|---|---|---|
| TOTAL CLASSE I - TRABALHISTA | R$ | 1.136.197,03 | R$ | 152.580,91 | R$ | 983.616,12 |
| TOTAL CLASSE III - QUIROGRAFÁRIO | R$ | 4.422.208,97 | R$ | - | R$ | 4.422.208,97 |
| TOTAL CLASSE IV - ME e EPP | R$ | 22.127,59 | R$ | - | R$ | 22.127,59 |
| TOTAL | R$ | 5.580.533,59 | R$ | 152.580,91 | R$ | 5.427.952,68 |

## IV. DAS PENDÊNCIAS

48. Em complemento a documentação mensal, a Recuperanda deverá encaminhar à Administradora Judicial:

- Está pendente de envio, os extratos bancários do Banco Safra e Itaú, relativos aos meses de abril a outubro de 2020.
- Relatório de suporte financeiro referente a Adiantamentos Diversos - AC, que em outubro de 2020, apresentou valor contábil de R$ 1.558.637 (um milhão, quinhentos e cinquenta e oito mil, seiscentos e trinta e sete reais).
- Esclarecimentos quanto à alínea referente Empréstimos a Funcionários - AC que apresenta saldo de R$ 63.093 (sessenta e três mil e noventa e três reais), sem movimentação nos períodos analisados.
- Disponibilizar, o relatório com a composição de estoque em valores financeiros (em R$), já que o relatório disponibilizado apresenta os valores em peso.
- Esclarecer a diferença de R$ 95.218 (noventa cinco mil, duzentos e dezoito reais) entre o saldo contábil de Clientes e o Relatório Financeiro de Clientes referente aos meses de setembro e outubro de 2020.
- Enviar Fluxo de Caixa do período de setembro e outubro de 2020;
- Apresentar posição analítica dos adiantamentos efetuados a Fornecedores e Clientes, constantes no Ativo e Passivo.
- Enviar relatórios de folha de pagamento referente aos meses de setembro e outubro de 2020 para validação dos saldos contábeis.
- Enviar relatório com a posição de Fornecedores – Recuperação Judicial para validação dos saldos contábeis.

## V. DILIGENCIA

**Data:** 29/10/20

**Local:** Escritório e Fábrica - Rua Amélia Lago, nr. 200 – CEP. 07031-190 – Bairro Ponte Grande - Guarulhos – SP.

**Responsável:** Sr. José Felício Brunetto

**Preposto**: Antonio Quintiliano

- A visita foi conduzida pelo Sr. José Sidney, responsável pelo Financeiro. A empresa continua sua produção de acordo com os pedidos, mantendo o equilíbrio custo/produção/vendas.

**Visão da Empresa**

**Brasil**
**Rua Major Quedinho, 111 - 18º andar**
**01050-030 - São Paulo**
**www.lasproconsultores.com.br**
**Fone: +55-11-3211-3010**
**Fax: +55-11-3255-3727**

**Itália**
**Edoardo Ricci Avvocati**
**Via Visconti di Modrone nº 8/10**
**20122 - Milão**
**www.edoardoricci.it**
**Fone: + 39-02 79 47 65**
**Fax: + 39-02 78 44 97**

## Recepção



## Sala de Reunião

## Faturamento / Custos

**Brasil**
**Rua Major Quedinho, 111 - 18º andar**
**01050-030 - São Paulo**
**www.lasproconsultores.com.br**
**Fone: +55-11-3211-3010**
**Fax: +55-11-3255-3727**

**Itália**
**Edoardo Ricci Avvocati**
**Via Visconti di Modrone nº 8/10**
**20122 - Milão**
**www.edoardoricci.it**
**Fone: + 39-02 79 47 65**
**Fax: + 39-02 78 44 97**

## Financeiro



## Matéria-prima

## Produção

**Brasil**
**Rua Major Quedinho, 111 - 18º andar**
**01050-030 - São Paulo**
**www.lasproconsultores.com.br**
**Fone: +55-11-3211-3010**
**Fax: +55-11-3255-3727**

**Itália**
**Edoardo Ricci Avvocati**
**Via Visconti di Modrone nº 8/10**
**20122 - Milão**
**www.edoardoricci.it**
**Fone: + 39-02 79 47 65**
**Fax: + 39-02 78 44 97**

## Estoque

## Compra

**Brasil**
**Rua Major Quedinho, 111 - 18º andar**
**01050-030 - São Paulo**
**www.lasproconsultores.com.br**
**Fone: +55-11-3211-3010**
**Fax: +55-11-3255-3727**

**Itália**
**Edoardo Ricci Avvocati**
**Via Visconti di Modrone nº 8/10**
**20122 - Milão**
**www.edoardoricci.it**
**Fone: + 39-02 79 47 65**
**Fax: + 39-02 78 44 97**

## Recebimento/Expedição

## Laboratório

## Relógio de Ponto

## Estacionamento

## Preposto

**Brasil**
**Rua Major Quedinho, 111 - 18º andar**
**01050-030 - São Paulo**
**www.lasproconsultores.com.br**
**Fone: +55-11-3211-3010**
**Fax: +55-11-3255-3727**

**Itália**
**Edoardo Ricci Avvocati**
**Via Visconti di Modrone nº 8/10**
**20122 - Milão**
**www.edoardoricci.it**
**Fone: + 39-02 79 47 65**
**Fax: + 39-02 78 44 97**

## VI. DA CONCLUSÃO

49. A **BRASIMPAR** vem operando normalmente, entretanto, o montante faturado no exercício 2020 foi insuficiente para cobrir o elevado gasto administrativo, somado ao custo e as demais despesas operacionais e financeiras, refletindo resultado deficitário auferido no período.

50. Em 03 de setembro de 2020, foi publicado[1] no site Consumidor Moderno, alta na produção de produtos metalúrgicos em julho de 2020, onde, podemos observar que a **BRASIMPAR** auferiu crescimento nesse período, conforme mercado, bem como no mês subsequente, contudo, em volume de vendas inferior as vendas realizadas em mesmo período do exercício anterior.

> *A indústria brasileira apresentou crescimento pela terceira vez no ano no mês de julho, 8% em relação ao mês anterior, com ajuste sazonal, segundo o Instituto Brasileiro de Geografia Estatística (IBGE).*
>
> *No início do ano, com as medidas de enfrentamento da pandemia, a indústria registrou perdas recordes. Em março, a retração foi de 9,3% e em abril, 19,5%. Os índices começaram a melhorar em maio, quando foi registrada alta de 8,7% na produção, seguido de um junho com 9,7% de crescimento.*
>
> *Na comparação entre julho deste ano e julho de 2019, apesar de apresentar o maior crescimento após a retomada, índice de produção industrial ainda é 3% mais baixo em relação ao ano passado.*

[1] https://www.consumidormoderno.com.br/2020/09/03/industria-cresce-pelo-3o-mes-seguido-em-julho-alta-em-25-setores/

51. Os resultados negativos vêm afetando o fluxo de caixa da empresa, tendo a Recuperanda apresentado modificativo ao Plano de Recuperação Judicial, o qual aguarda eventual deliberação por parte dos credores interessados, em nova Assembleia a ser realizada em janeiro de 2020.

52. Ademais, a Recuperanda mantém índices de liquidez insatisfatórios e alto endividamento, principalmente com encargos trabalhistas (INSS) e tributários (ICMS).

## VII. DO ENCERRAMENTO

53. A Administradora Judicial informa que toda a documentação verificada para a elaboração do presente relatório encontra-se a disposição dos interessados, mediante agendamento prévio.

54. Sendo o que tinha para o momento, a subscritora se coloca a inteira disposição de Vossa Excelência, dos nobres advogados da Recuperanda, dos credores, bem como do ilustre representante do Ministério Público para quaisquer esclarecimentos que se façam necessários.

Termos em que, pede deferimento
São Paulo, 18 de janeiro de 2021.

**LASPRO CONSULTORES LTDA.**
**Administradora Judicial**
**Oreste Nestor de Souza Laspro**
**OAB/SP nº 98.628**